


Caractéristiques techniques	TX1000 à chenilles étroites	TX1000 à chenilles larges	TX 525 à chenilles étroites	TX 525 à chenilles larges	DINGO 323 à roues	DINGO 320-D à roues
Largeur	86 cm	104 cm	85,6 cm	104 cm	90 ou 103 cm	90 ou 103 cm
Longueur x hauteur	208 x 135 cm	208 x 135 cm	180 x 117 cm	180 x 117 cm	158 x 124 cm	158 x 124 cm
Moteur	Kubota® D1305	Kubota® D1305	Kubota D902	Kubota D902	Kohler® Command	Kubota D722
Puissance brute / cc	18,6 kW (29 ch)@2800 tr/min, 1262 cm ³		17,3 kW (23,3 ch) @ 3400 tr/min, 901 cm ³		17,2 kW (23 ch) @ 3600 tr/min, 674cm ³	14,9 kW (20 ch) @ 3600 tr/min, 719 cm ³
Débit hydraul. auxiliaire	57,54 l/min	57,54 l/min	52,24 l/min	52,24 l/min	40 l/min	40 l/min
Capacité opérat. de levage	454 kg	488 kg	251 kg	251 kg	234 kg	238 kg
Levage / hauteur	vertical / 267 cm		radial / 229 cm		radial / 232 cm	

- ✓ Un Dingo : de nombreuses applications
- ✓ 35 accessoires facilement interchangeables
- ✓ 2 versions de largeur de travail
- ✓ Commandes ergonomiques
- ✓ Bras à levage vertical
- ✓ Traction chenilles



UN RÉSEAU DE DISTRIBUTION ET SAV
À VOTRE DISPOSITION PARTOUT EN FRANCE

LAJARTHE

Motoculture

BERGERAC 0553573881 - LALINDE 0553631902

LES AUTRES
PRODUITS DE LA
GAMME **TORO**



Trancheuse autotractée TRX



Rogneuse autotractée STX

* voir les modalités

Solvert

matériel pour espaces verts

Sainte Apolline - 90 Avenue de Dreux
BP 54 - 78371 Plaisir Cedex
Tél. : 01 30 81 77 00
Fax : 01 30 54 12 12
contacts@solvert.com
solvert.com

Groupe
Labor Hako

TORO

youtube.com/ToroCompanyEurope



LAJARTHE

Motoculture

BERGERAC 0553573881 - LALINDE 0553631902



PORTE-OUTILS DINGO

Polyvalent / Compact / Attelage d'outils rapide / Conduite intuitive



PLUS MANIABLE et
MOINS ENCOMBRANT
qu'un tracteur !


POLYVALENT ET COMPACT, C'EST LA SOLUTION À TOUS VOS TRAVAUX



Décompacteur sur Dingo à roues



Tarière de 15 à 76 cm sur Dingo TX525



Godet 250 litres sur TX 1000



ROTADAIRON

Enfouisseur de pierres **incontournable** de 92 cm. Double sens de rotation.
Kit de décrochage rapide du rouleau en option.

LE DINGO : COMPACT, SIMPLE, PRODUCTIF

OPTIMISATION DE LA LARGEUR DE TRAVAIL

Avec une **largeur de travail de 86 cm ou de 104 cm**, le porte-outils Dingo accède à tous vos chantiers.

DIMINUTION DES COÛTS DE FONCTIONNEMENT

Gain de temps et de place : en un transport, vous emportez tous vos outils. Rangement aisé dans la remorque. Les **accessoires sont interchangeables en quelques secondes** par un seul opérateur et sans outil.

PLUS DE SÉCURITÉ

Les **commandes** d'avancement et d'embrayage **s'arrêtent automatiquement** si le chauffeur descend du poste de conduite.

UNE CONDUITE SIMPLE, CONFORT AU TRAVAIL

Liberté de mouvements, accès facile au poste de conduite, contrôle parfait des outils frontaux grâce à la **position de conduite debout**. Peu de vibrations grâce à la plateforme montée sur silent-bloc. **Le Dingo répond aux normes TMS** (troubles musculosquelettiques).



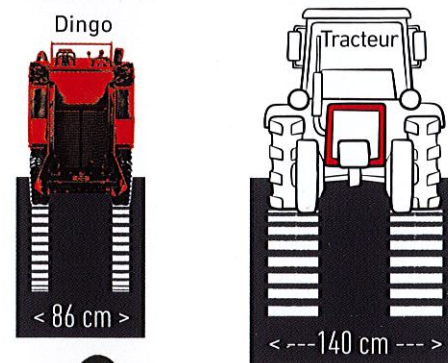
CHENILLES HAUTE MOTRICITÉ

Idéal pour répondre aux exigences de n'importe quel chantier, quelle que soit la surface : terrain accidenté, irrégulier, sable ou graviers.



PEU DE MARQUAGE AU SOL


Chenilles non agressives et peu de pression au sol (inférieur à un homme de 80 kg).



HAUTEUR DE LEVAGE À LA VERTICALE : 206 CM

Levage à la verticale permettant de **déverser au centre de la benne**. Capacité opérationnelle de levage de 488 kg.


CHANGER D'OUTILS EN QUELQUES SECONDES



Monter l'outil sur la plaque d'attelage de la machine.

Tourner les tiges de sécurité en position verrouillée.

Pour les accessoires motorisés, connecter les raccords hydrauliques aux raccords rapides anti-goutte.



Capacité opérationnelle de levage : 488 kg

Hauteur de levage vertical : 206 cm

Quels accessoires pour mon Dingo ?



DÉCROCHAGE RAPIDE DU ROULEAU

Nouvelle option du Rotadairon.



PINCE À ARBRE

Facilite le débardage et l'approvisionnement des **broyeurs pour l'élagage**.



GODET

Parfait pour des travaux légers de terrassement, nivellement, chargement (**capacité de 100 à 250 L**).



DÉCOMPACTEUR

Plus rapide que la mini-pelle et **sans casser le fond de forme**. (Livré avec **potence** de manutention et **boule d'attelage**).



BROYEUR D'HERBE

En poste frontal, idéal pour herbes hautes, ronces et sous-bois. Largeur de 120 cm / couteaux « y » ou marteaux. **Travail en poussée avec position flottante**.



GRAPPIN

Pour des travaux tels que manutention, élagage, enrochement, déchets végétaux, **chargement à 206 cm de hauteur**.



LAME NIVELEUSE

Parfait pour égaliser les tas de terre et graviers. Préparation du lit de semence.



TARIÈRE

Tarière fixe ou pendulaire équipée d'une vrille **de 15 à 76 cm**.

Et bien d'autres : fourches élévatrices, désherbeur mécanique, trancheuse, rogneuse, taille-haie, marteau piqueur, charrue vibrante ...